

松本市感染症情報

2025年第36週(09月01日～09月07日)

※速報値

今週の発生状況

○全数把握感染症

今週は、結核が1件、侵襲性肺炎球菌感染症が1件、百日咳が4件の発生がありました。

○定点把握感染症

- ・COVID-19の患者数が多い状況が続いています。外から帰った時や食事の前には流水と石けんで手を洗うなど、基本的な感染対策を心がけましょう。体調がすぐれない時や症状がある場合は、無理をせずに受診・自宅療養をしましょう。

【急性呼吸器感染症 (7定点)】

疾病名	年齢	0歳	1～4歳	5～9歳	10～14歳	15～19歳	20～29歳	30～39歳	40～49歳	50～59歳	60～69歳	70～79歳	80歳以上	合計	定点あたりの報告数(今週)	定点あたりの報告数(前週)
急性呼吸器感染症 (ARI)		16	186	121	72	15	15	19	31	19	22	13	12	541	77.29	67.86

疾病名	年齢	～5か月	～11か月	1歳	2歳	3歳	4歳	5歳	6歳	7歳	8歳	9歳	10～14歳	15～19歳	20～29歳	30～39歳	40～49歳	50～59歳	60～69歳	70～79歳	80歳以上	合計	定点あたりの報告数(今週)	定点あたりの報告数(前週)
インフルエンザ																						0	0	0.43
COVID-19		3		2	2	1	2	1	1	1	2	3	17	4	7	10	6	5	12	3	2	84	12.00	8.29

【小児科 (5定点)】

疾病名	年齢	～5か月	～11か月	1歳	2歳	3歳	4歳	5歳	6歳	7歳	8歳	9歳	10～14歳	15～19歳	20歳以上	合計	定点あたりの報告数(今週)	定点あたりの報告数(前週)
RSウイルス感染症		1	1			1	1									4	0.80	0.60
咽頭結膜熱																0	0	0
A群溶血性レンサ球菌咽頭炎						1	3	2	3	1	2	1	2			15	3.00	3.60
感染性胃腸炎			1	7	5	6	4	1	2	2			3	2	5	38	7.60	7.80
水痘																0	0	0.40
手足口病					1											1	0.20	0.80
伝染性紅斑					1	2	2	2	2	1			1		1	12	2.40	3.00
突発性発しん					1											1	0.20	0.60
ヘルパンギーナ				1		1	1									3	0.60	0.60
流行性耳下腺炎																0	0	0

眼科 (1定点)

疾病名	年齢	～5か月	～11か月	1歳	2歳	3歳	4歳	5歳	6歳	7歳	8歳	9歳	10～14歳	15～19歳	20～29歳	30～39歳	40～49歳	50～59歳	60～69歳	70歳以上	合計	定点あたりの報告数(今週)	定点あたりの報告数(前週)
急性出血性結膜炎																					0	0	0
流行性角結膜炎																					0	0	0

基幹 (1定点)

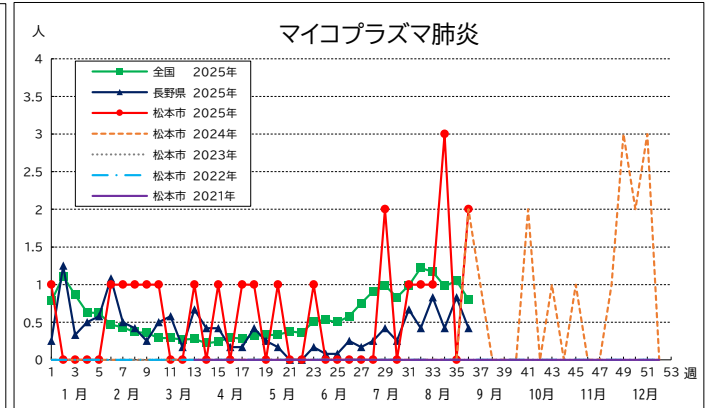
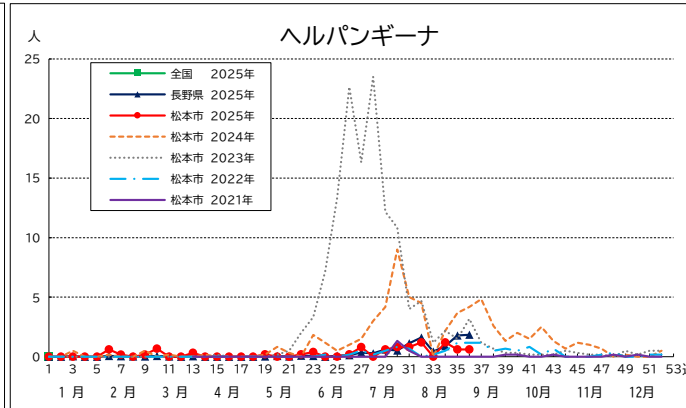
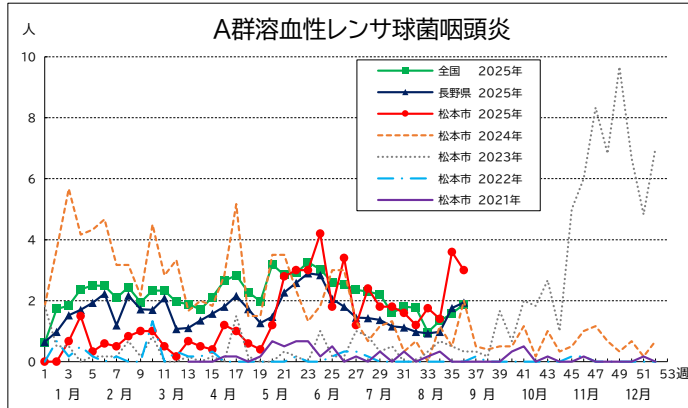
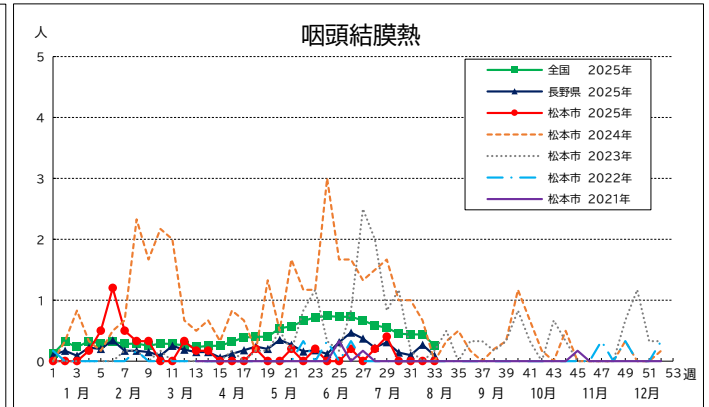
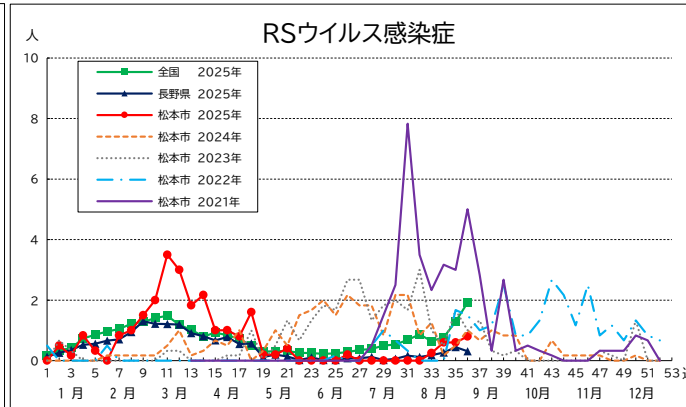
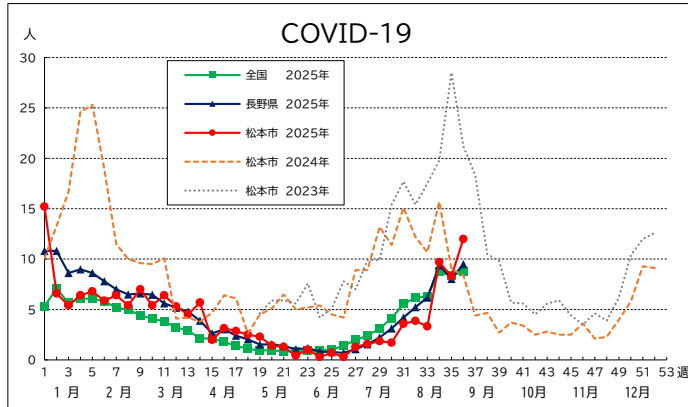
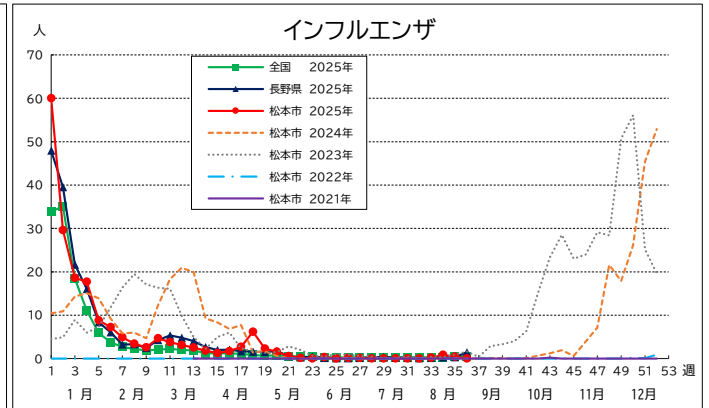
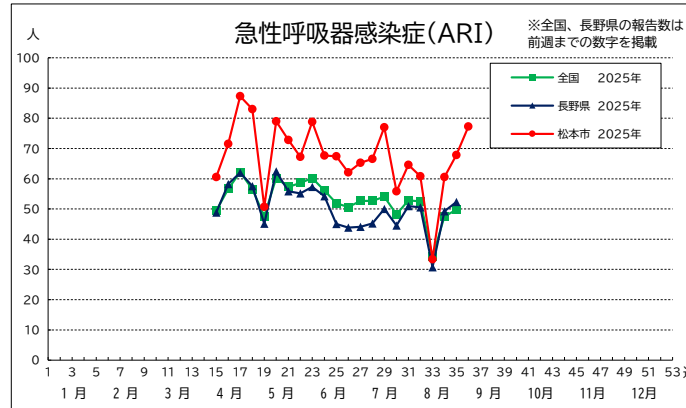
疾病名	年齢	0歳	1～4歳	5～9歳	10～14歳	15～19歳	20～24歳	25～29歳	30～34歳	35～39歳	40～44歳	45～49歳	50～54歳	55～59歳	60～64歳	65～69歳	70歳以上	合計	定点あたりの報告数(今週)	定点あたりの報告数(前週)
細菌性髄膜炎																		0	0	0
無菌性髄膜炎																		0	0	0
マイコプラズマ肺炎			1		1													2	2.00	0
クラミジア肺炎																		0	0	0
感染性胃腸炎(ロタウイルス)																		0	0	0

●第37週は9月17日(水)掲載予定です。

○令和7年4月7日から急性呼吸器感染症サーベイランスが開始されています。

定点把握感染症 推移グラフ 【急性呼吸器感染症】

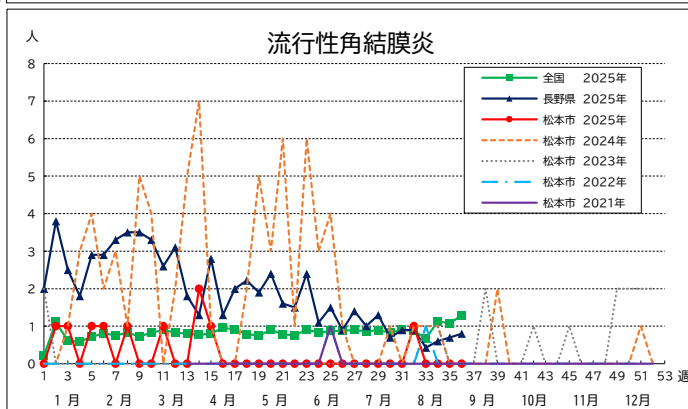
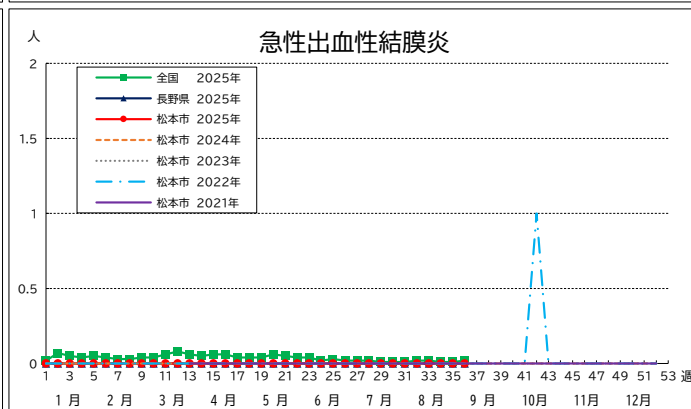
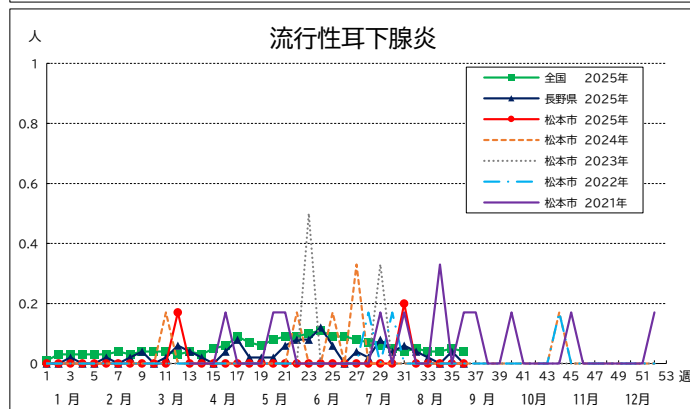
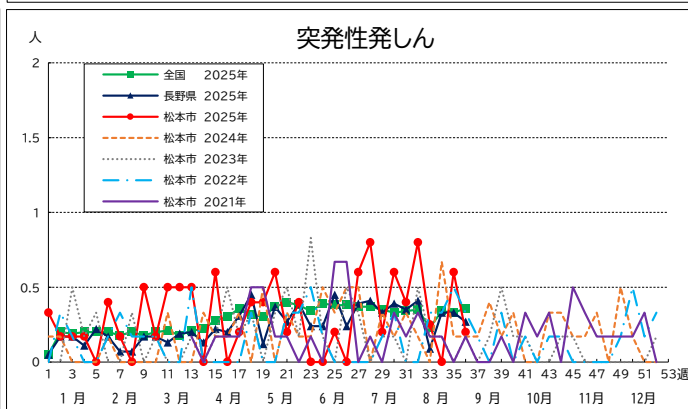
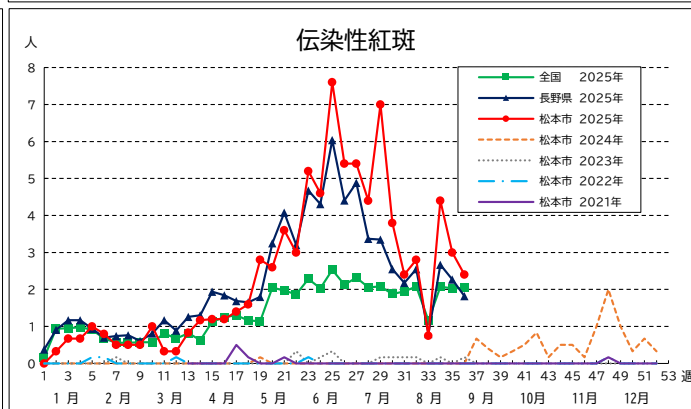
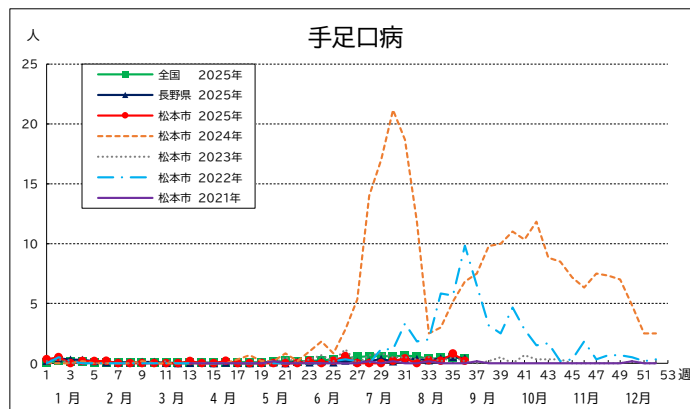
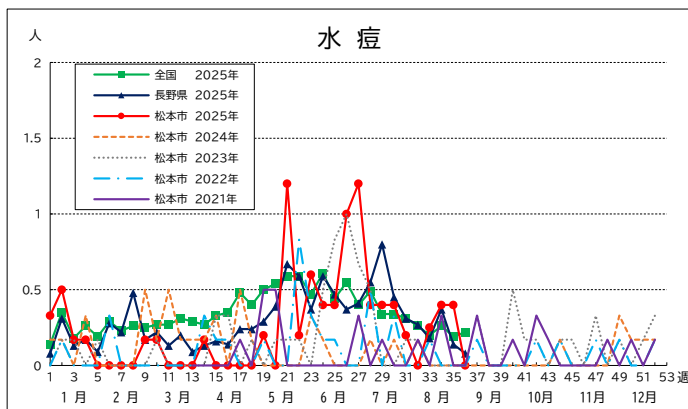
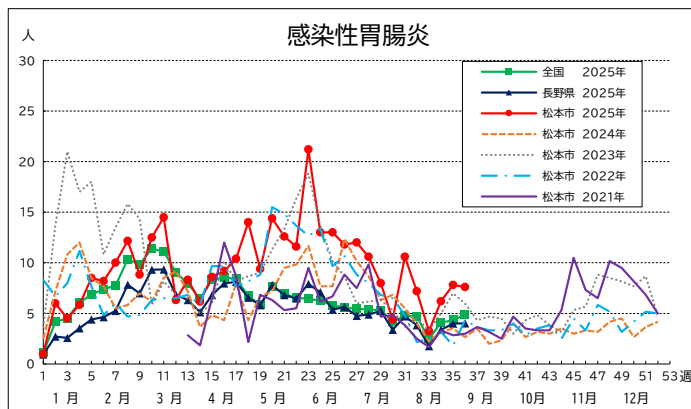
疾患名	3週前	2週前	1週前	今週	前週比
急性呼吸器感染症	33.40	60.57	67.86	77.29	↑
インフルエンザ	0.20	0.86	0.43	0	↓
COVID-19	4.00	9.71	8.29	12.00	↑
RSウイルス感染症	0.33	0.60	0.60	0.80	↑
咽頭結膜熱	0	0.20	0	0	
A群溶血性レンサ球菌咽頭炎	2.33	1.40	3.60	3.00	↓
ヘルパンギーナ	0	1.20	0.60	0.60	
マイコプラズマ肺炎	1.00	3.00	0	2.00	↑



(人数は1定点当たりの報告数)

定点把握感染症 推移グラフ 【急性呼吸器感染症を除く】

疾患名	3週前	2週前	1週前	今週	前週比
感染性胃腸炎	4.33	6.20	7.80	7.60	↓
水痘	0.33	0.40	0.40	0	↓
手足口病	0.33	0.20	0.80	0.20	↓
伝染性紅斑	1.00	4.40	3.00	2.40	↓
突発性発しん	0.33	0	0.60	0.20	↓
流行性耳下腺炎	0	0	0	0	
急性出血性結膜炎	0	0	0	0	
流行性角結膜炎	0	0	0	0	



(人数は1定点当たりの報告数)

【全数把握感染症届出状況】(2025年1月～)

	一類 (7)							二類 (7)							三類 (5)					四類 (44)			
	エボラ出血熱	クリミア・コンゴ出血熱	痘そう	南米出血熱	ペスト	マルブル病	ラッサ熱	急性灰白髄炎	結核	ジフテリア	重症急性呼吸器症候群 (SARS)	中東呼吸器症候群 (MERS)	鳥インフルエンザ (H5N1)	鳥インフルエンザ (H7N9)	コレラ	細菌性赤痢	腸管出血性大腸菌感染症	腸チフス	パラチフス	E型肝炎	ウエストナイル熱 (脳炎)	A型肝炎	エキノコックス症
松本市 今週	0	0	0	0	0	0	0	0	1	0	0	0	0	0	0	0	0	0	0	0	0	0	0
松本市 累計	0	0	0	0	0	0	0	0	28	0	0	0	0	0	0	0	8	0	0	0	0	0	0
松本市2024年 (参考)	0	0	0	0	0	0	0	0	18	0	0	0	0	0	0	1	5	0	0	2	0	0	0

	四類 (44)																							
	黄熱	オウム病	オムスク出血熱	回帰熱	キャサナル森林病	Q熱	狂犬病	コクシジオイデス症	エムボックス	ジカウイルス感染症	重症熱性血小板減少症候群 (SFTS)	腎症候性出血熱	西部ウマ脳炎	ダニ媒介脳炎	炭疽	チクングニア熱	つつが虫病	デング熱	東部ウマ脳炎	鳥インフルエンザ	ニパウイルス感染症	日本紅斑熱	日本脳炎	
松本市 今週	0	0	0	0	0	0	0	0	0	0	0	0	0	0	0	0	0	0	0	0	0	0	0	0
松本市 累計	0	0	0	0	0	0	0	0	0	0	0	0	0	0	0	0	0	0	0	0	0	0	0	0
松本市2024年 (参考)	0	0	0	0	0	0	0	0	0	0	0	0	0	0	0	0	0	0	1	0	0	0	0	0

	四類 (44)																	五類 (24)						
	ハンタウイルス肺症候群	Bウイルス病	鼻疽	ブルセラ症	ベネズエラウマ脳炎	ヘンドラウイルス感染症	発しんチフス	ポツリヌス症	マラリア	野兎病	ライム病	リッサウイルス感染症	リフトバレー熱	類鼻疽	レジオネラ症	レプトスピラ症	ロッキーマン山紅斑熱	アメーバ赤痢	ウイルス性肝炎 (A・E型除く)	CRE感染症	急性弛緩性麻痺 (急性灰白髄炎を除く)	急性脳炎 (日本脳炎等を除く)	クリプトスポリジウム症	
松本市 今週	0	0	0	0	0	0	0	0	0	0	0	0	0	0	0	0	0	0	0	0	0	0	0	0
松本市 累計	0	0	0	0	0	0	0	0	0	0	0	0	0	0	8	0	0	1	0	0	0	0	0	0
松本市2024年 (参考)	0	0	0	0	0	0	0	0	0	0	0	0	0	0	10	0	0	1	0	2	0	0	0	0

※CRE・・・カルバペネム耐性腸内細菌目細菌感染症

	五類 (24)																		
	加伊フェルト・ヤジ病	劇症型溶血性レンガ球菌感染症	後天性免疫不全症候群	ジアルジア症	侵襲性インフルエンザ菌感染症	侵襲性髄膜炎菌感染症	侵襲性肺炎球菌感染症	水痘 (入院)	先天性風しん症候群	梅毒	播種性クリプトコックス症	破傷風	VRSA感染症	VRE感染症	百日咳	風しん	麻しん	薬剤耐性PACB菌感染症	
松本市 今週	0	0	0	0	0	0	1	0	0	0	0	0	0	0	4	0	0	0	
松本市 累計	0	2	2	0	2	1	4	1	0	12	1	0	0	0	123	0	0	0	
松本市2024年 (参考)	1	14	0	0	4	0	2	1	0	18	1	0	0	0	4	0	0	0	

<松本市ホームページ 感染症情報>

<https://www.city.matsumoto.nagano.jp/soshiki/230/1552.html>

<長野県ホームページ 長野県感染症情報>

<https://www.pref.nagano.lg.jp/shippei-kansen/kenko/kenko/kansensho/joho/index.html>

<厚労省ホームページ 感染症情報>

https://www.mhlw.go.jp/stf/seisakunitsuite/bunya/kenkou_iryuu/kenkou/kekkaku-kansenshou/index.html

<厚労省ホームページ 急性呼吸器感染症 (ARI) >

<https://www.mhlw.go.jp/stf/seisakunitsuite/bunya/kenkou/kekkaku-kansenshou19/ari.html>

<https://www.mhlw.go.jp/content/10900000/001433282.pdf> (パンフレット)